

行政院環境保護署 土壤及地下水污染整治費網路申報電腦實機操作 教育訓練簡章

一、目的

為推廣「土壤及地下水污染整治費網路申報及查詢系統」平臺，於104年11月9日至11月20日間舉辦下半年5場次電腦實機操作教育訓練，希望透過實機操作方式解說申報作業操作流程及新增功能，使繳費人更熟悉網路申報平臺，提升申報效率與正確率。

二、主辦單位

行政院環保署土壤及地下水污染整治基金管理會

三、承辦單位

信諾科技有限公司

四、參加對象

申報整治費之繳費人或承辦作業人員

五、辦理場次、日期及地點(請擇一場次參加)

場次	舉辦縣市	日期	地點	地址	報名截止日
第1場	新北市	104年11月9日 (星期一) 下午2:00~4:00	中華電信學院(板橋院本部)教學大樓2樓 E201電腦教室	新北市板橋區民族路 168號	104年11月5日
第2場	高雄市	104年11月10日 (星期二) 下午2:00~4:00	恆逸高雄教育訓練中心 D教室	高雄市前鎮區中山二路 2號25樓	
第3場	彰化縣	104年11月17日 (星期二) 下午2:00~4:00	彰化巨匠電腦2樓 201電腦教室	彰化縣彰化市光復路 129號	
第4場	高雄市	104年11月19日 (星期四) 下午2:00~4:00	恆逸高雄教育訓練中心 D教室	高雄市前鎮區中山二路 2號25樓	
第5場	新竹市	104年11月20日 (星期五) 下午2:00~4:00	交通大學資訊技術服務 中心1樓PC3電腦教室	新竹市大學路1001號	

六、議程：

時間	課程名稱	主持人
1：30~2：10	報到	
2：10~2：20	網路申報系統平臺功能教學	信諾科技有限公司講師
2：20~2：30	實機操作	
2：30~2：50	申報專區整治費申報流程教學	
2：50~3：10	實機操作	
3：10~3：20	休息	
3：20~3：40	新增功能概要說明教學	信諾科技有限公司講師
3：40~3：50	實機操作	
3：50~4：00	綜合討論	
4：00	散會	

七、報名方式

即日起請至「土壤及地下水污染整費網路申報及查詢系統」
(<http://sgwb.epa.gov.tw/sgwfunido>) 網路報名，名額有限，敬請大家把握機會，以免向隅。

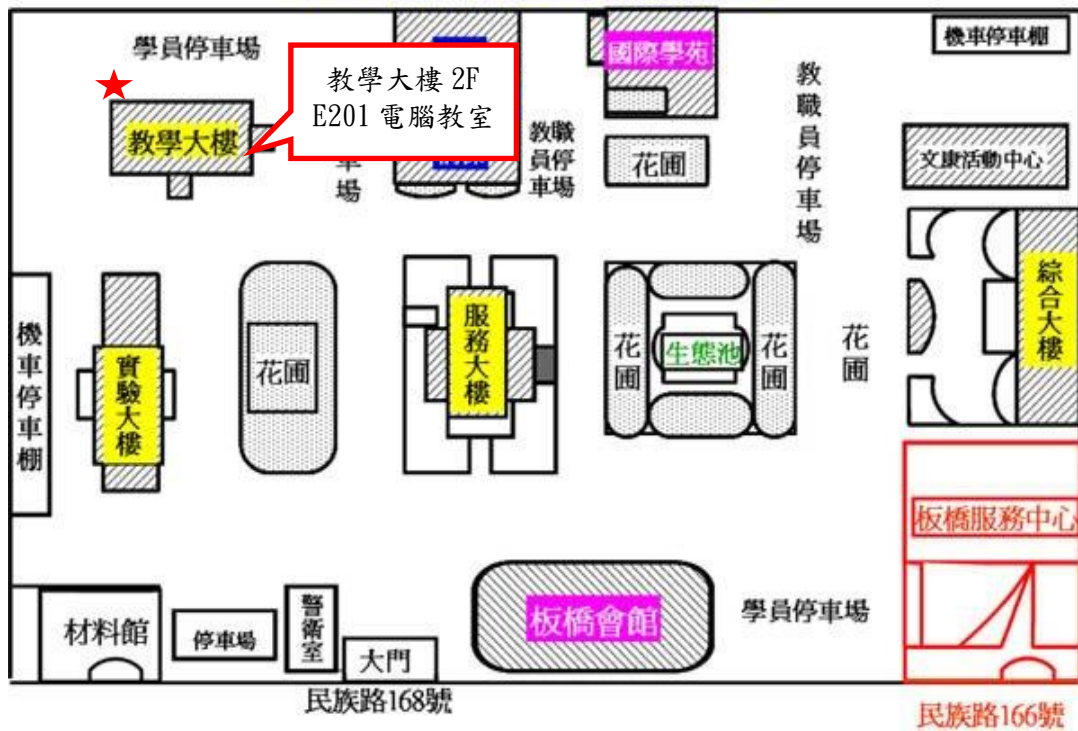
八、聯絡窗口

信諾科技有限公司-客服專線 02-25569785 信箱:ellen@ustrust.com.tw

九、注意事項

本說明會為免費參加，會議資料可於「土壤及地下水污染整費網路申報及查詢系統」(<http://sgwb.epa.gov.tw/sgwfunido>) <活動訊息>下載或於報到時提供。

中華電信學院園區平面配置圖



搭乘交通工具：

板橋火車站/捷運板橋站(捷運站 2 號出口往公車站出口搭乘公車或步行前往)：

1. 搭乘公車：捷運站 2 號出口即為第一月台，乘坐 307 號→往台北。到「電信訓練所」下車→步行即達民族路 168 號中華電信學院。
2. 步行(10-15 分鐘)：捷運 3 號出口出車站→走新府路→過縣民大道→過中山路右行→接著走區運路→過民族路右行→沿著中華電信板橋營運處，左行即達民族路 168 號中華電信學院。

自行開車：

縣民大道→(左轉)民權路→(左轉)民族路 168 號到學院。

資料來源：中華電信學(<http://www.cht.com.tw/aboutus/training-vip.html>)
(02)2963-9295

二、 恆逸高雄教育訓練中心 25 樓 D 教室
(高雄市前鎮區中山二路 2 號 25 樓)



自行開車：

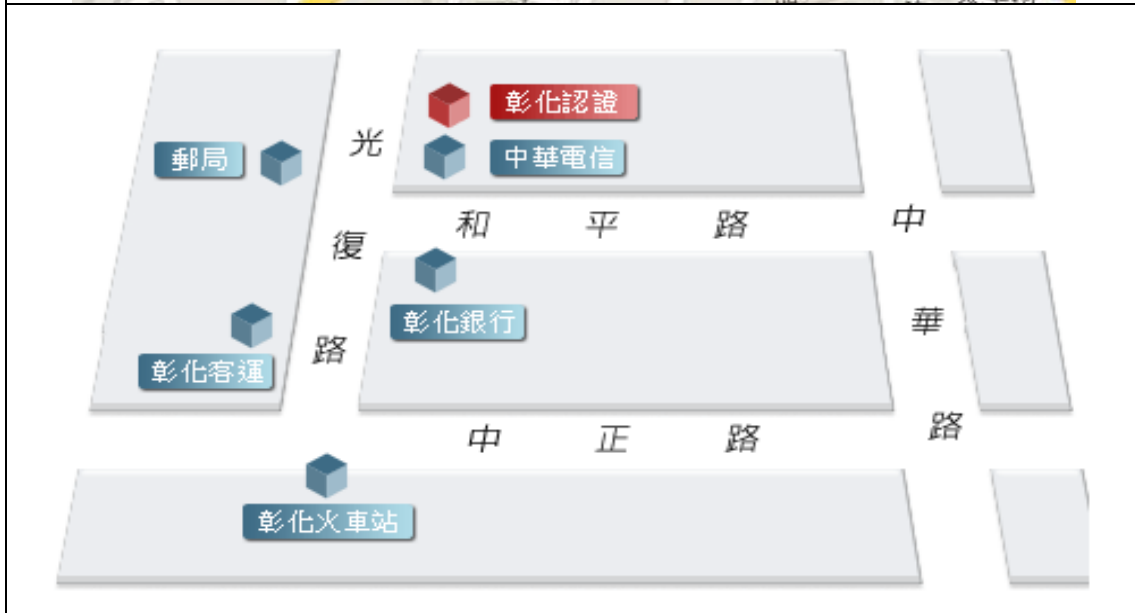
1. 中山高速公路南向，於小港機場交流道下，走中山路往高雄市區方向，行至勞工公園即抵達，約 10 分鐘車程
2. 由高雄火車站出發，南向直行中山路至復興三路即抵達

捷運：紅線 R7 獅甲站 3 號出口。

搭公車：12、14、15、36、70、72、78、紅 16、214(獅甲站下車)。

資料來源：恆逸高雄中心 <http://www.uuu.com.tw/About/kau>

三、彰化巨匠電腦 2 樓 201 電腦教室(彰化市光復路 129 號 2 樓)



搭乘火車：

出彰化火車站後，直走光復路，約 3 分鐘路程會看到中華電信，分校在中華電信旁。

搭乘公車：

搭乘彰化客運各線皆可，在彰化客運總站下車，出總站後，路線同上。

自行開車：

國道一號下彰化交流道 -->中華西路上中華陸橋-->下橋後，左轉接中正路二段-->直走至火車站，遇光復路右轉-->看到中華電信，分校就在中華電信旁。

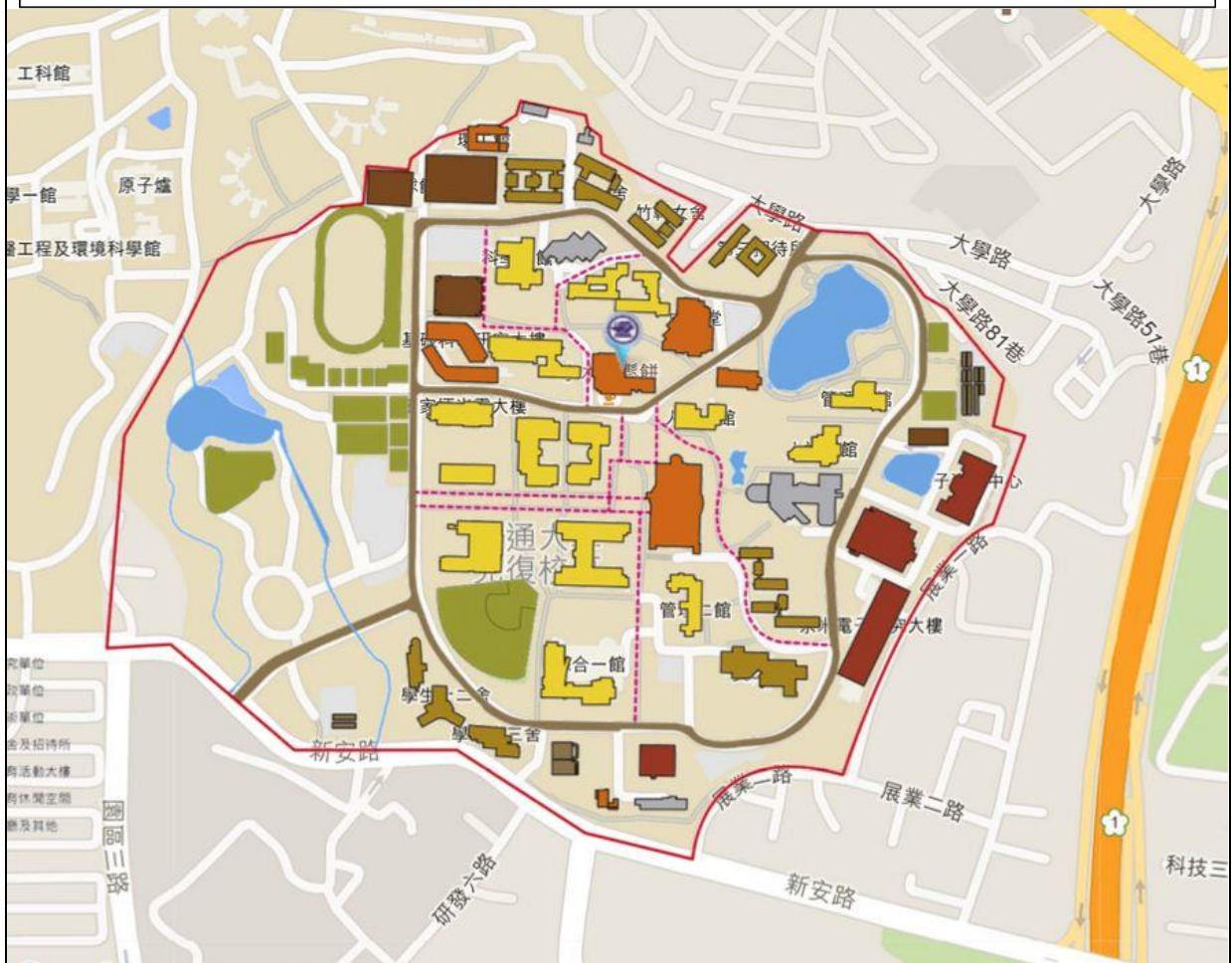
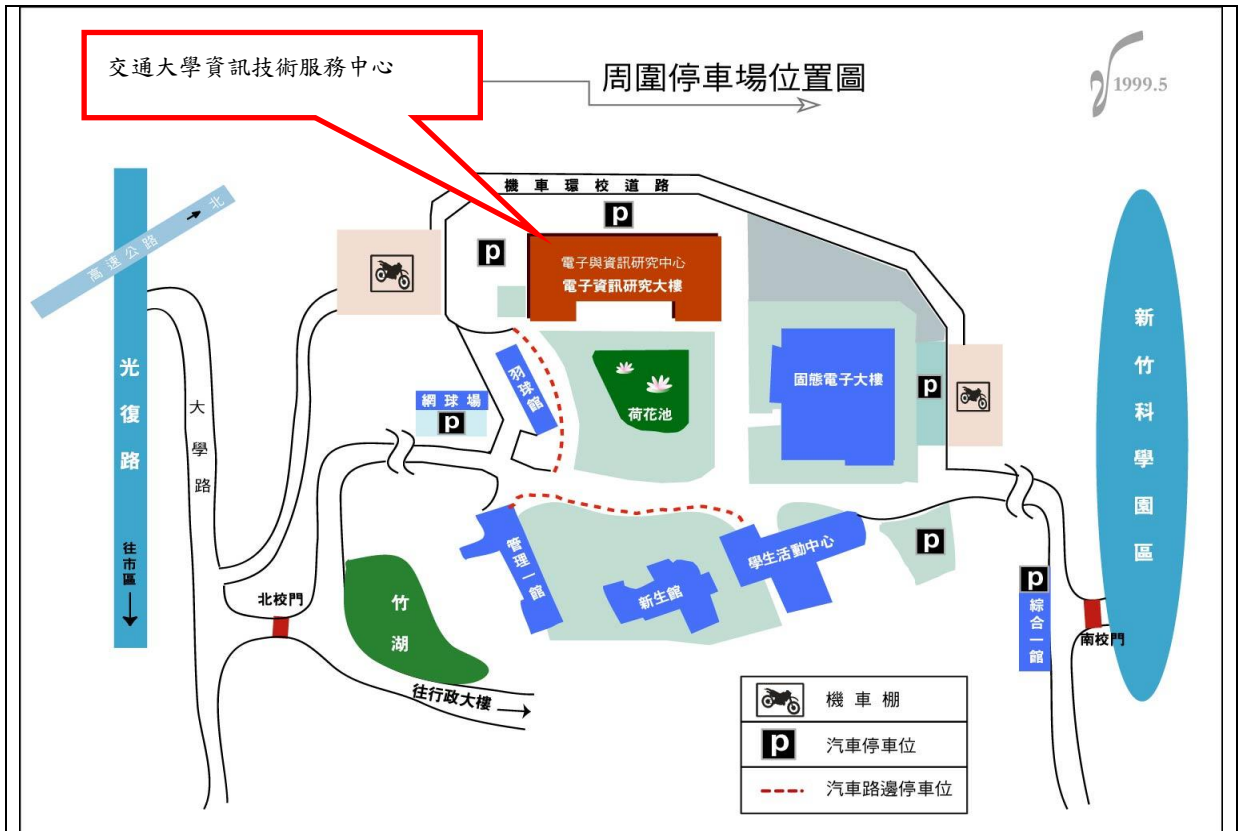
停車資訊：

(1)分校附近的白線區。(2)火車站旁邊有收費停車場。

資料來源：彰化巨匠電腦

<http://www.pcschool.com.tw/query/branch.aspx>

四、 國立交通大學(光復校區)資訊技術服務中心 1 樓 PC3 電腦教室
(新竹市大學路 1001 號)



搭乘高鐵：

搭乘台灣高鐵於「新竹站」下車後，可轉搭【1782】國光客運，停靠站依序為：高鐵新竹站－新瓦屋(客家園區)－交通大學－清華大學(文教新村)－馬偕醫院－二分局(東光路口)－北大教堂－東門市場(中正路)」，為雙向路線。

搭乘臺鐵：

搭乘台鐵於「新竹站」下車後，新竹客運 1 號公車(往竹中)，約每 10~15 分鐘一班火車站→東門市場→東門國小→公園→學園商場→新竹高中→新竹高商→學府路口→光復中學→清華大學→金城新村口→過溝(交大)(下車)→徒步從下車處沿光復路進大學路約 800 公尺→交通大學光復校區。

搭乘公車：

搭乘市區二路公車到達交大，或搭乘一路公車於清華站下車，或可搭乘市區一路公車到達過溝站，並沿大學路走至交大。

搭乘科學園區巡迴巴士：

搭乘科學園區巡迴巴士(紅線)，可至交大校內下車

自行開車：

(一)中山高速公路南下

台北→中壢→93.5 公里(95A)新竹交流道→大學路(加油站旁)→交通大學光復校區北大門

(二)中山高速公路北上

台中→中山高北上(往台北方向)→96.4 公里(95A)新竹交流道→光復路左轉往新竹市區方向→經光復路(高速公路橋下)→(左轉入)大學路(加油站旁)→交通大學光復校區北大門

(三)校內停車收費：停車 30 分鐘之內免收費，超過 30 分鐘以 1 小時 30 元計算，滿一小時之後，每 30 分鐘以 15 元計。

資料來源：國立交通大學 <http://www.nctu.edu.tw/index.php/howgo-nctu>